

Quick Start Guide

LightingSensor & PowerSensor



LightingFX Tools

phone
fax
web
mail


+49 (0)30-2232 0575
+49 (0)30-2232 0571
www.movie-inter.com
info@movie-inter.com

Darsteller gesteuerte Lichtschaltungen mit Sensoren

Ein Sensor kann automatisch jeden vom LFXHub erzeugbaren Lichteffekt (de-)aktivieren. Z.B. Lichtschaltung bei Betätigung des Originallichtschalters oder mit dem Ausblasen einer realen Kerze einen Kerzeneffekt deaktivieren.

1 Verkabelung für den LightingSensor oder Powersensor

LFXHub



Stecker des Sensors > "analog IN"



oder

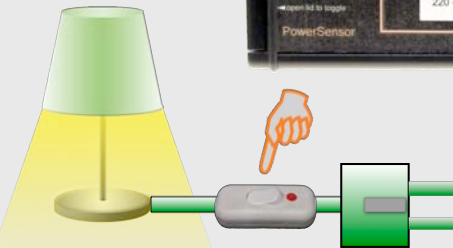
Option A

"active" Anzeige

PowerSensor
elektrische Detektion



Effektlampe



oder über DMX
ansteuern

Der nächste
Schritt befindet
sich auf der
Rückseite.

Option B

"active" Anzeige

LightingSensor
optische Detektion

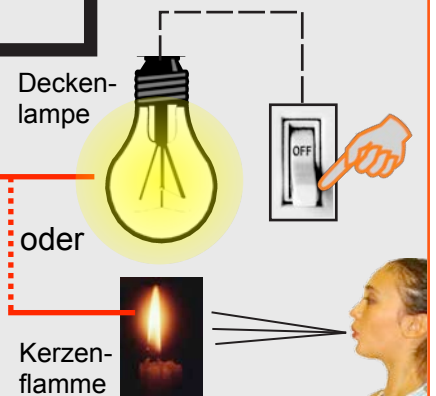


zeigt Pegel an

beste Einstellung=
grüne LED an

blauer Knopf = Einstellung Pegel/Entfernung
Fixierung mit 3/8" Zapfen auf Rückseite

Detektorstrahl



Decken-
lampe

oder

Kerzen-
flamme

Starte Einrichtung mit minimalem **Pegel**

Quick Start Guide

LightingSensor & PowerSensor



LightingFX Tools

phone +49 (0)30-2232 0575
 fax +49 (0)30-2232 0571
 web www.movie-inter.com
 mail info@movie-inter.com

Die Verkabelungsanweisung
(Schritt 1)
 befindet sich auf der Rückseite.

2

Stelle Drehschalter "EFFECT" auf Position "analog IN".
 Der angeschlossene Sensor wird automatisch erkannt. Das Display zeigt Infos zum Sensor an.

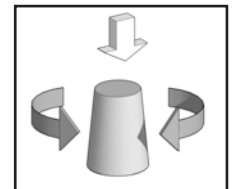


3

Wähle eine **Funktion** mit dem JOG, Standardeinstellung ist "Dimmer".
 Bei aktivem Signal des Sensors wird diese Funktion des LFXHub aktiviert.



JOG drücken



JOG drehen >
 Funktion wählen
 > JOG drücken

zurück

Ein zuvor eingestelltes Preset der Funktion TV, , , , oder DIMMER wird (de-)aktiviert.

gewünschter Effekt	wähle Funktion
Lichtschaltung	Dimmer
Kerze ausblasen	Feuer
TV-Effekt ausschalten	TV, Netzstecker des Fernsehers in Detektorsteckdose des PowerSensors stecken, ggf. Schaltschwelle auf "HIGH"



Dieses Dokument /
 alle Bedienungsanleitu-
 gen der LFX Tools kos-
 tenlos zum Download:

www.movie-inter.com
 support > downloads